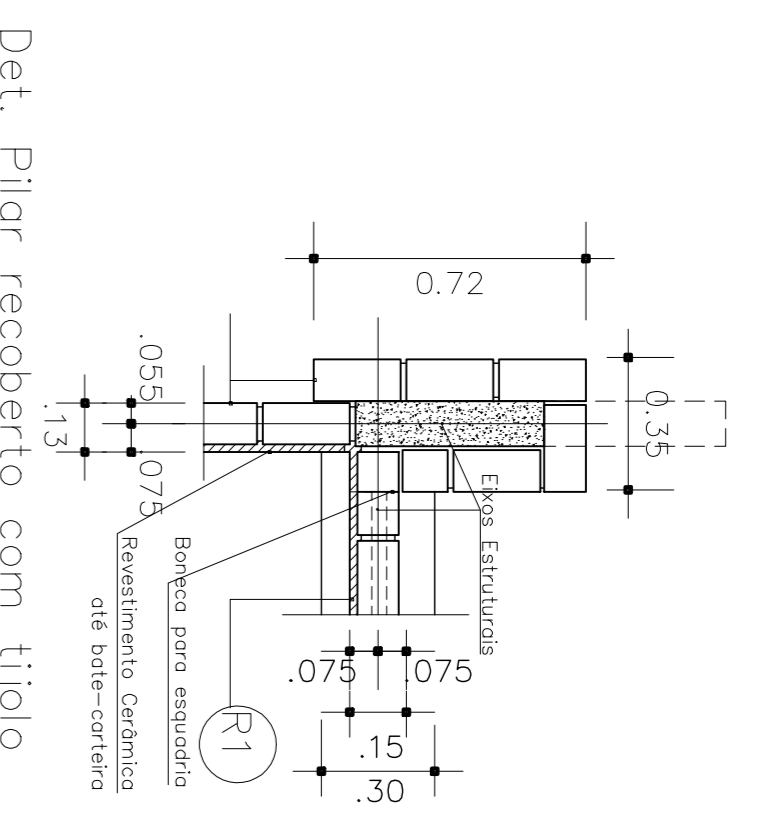


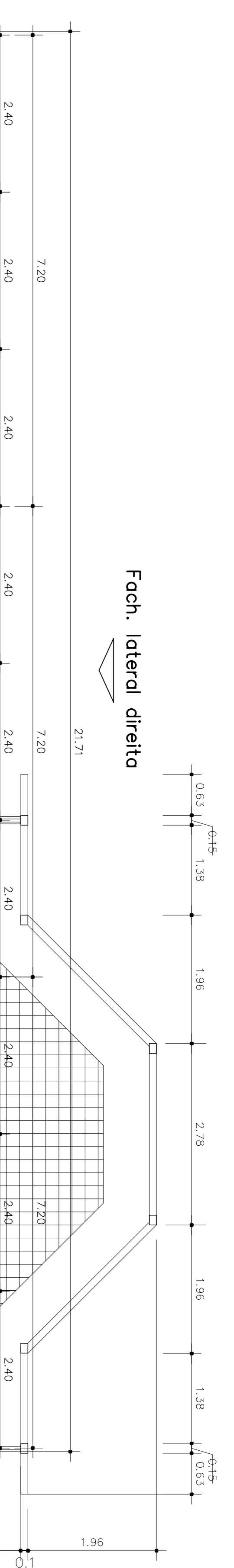
QUADRO DE ESQUADRIAS

NOME	MEDIDAS	TIPO	QUANT
J1	2,15 x 1,80 m	CORRER/BASCULANTE	5
J1-A	2,10 x 1,80 m	CORRER/BASCULANTE	2
J3	1,07 x 0,55 m	BASCULANTE	3
J4	2,15 x 0,55 m	BASCULANTE	3
J4-A	2,10 x 0,55 m	BASCULANTE	2
P1	1,075 x 2,10 m	ABRIR/FIXO	3
P8	5,00 x 2,70 m	CORRER/FIXO	1
P9	2,15 x 2,70 m	CORRER/FIXO	1

Fach. lateral direita

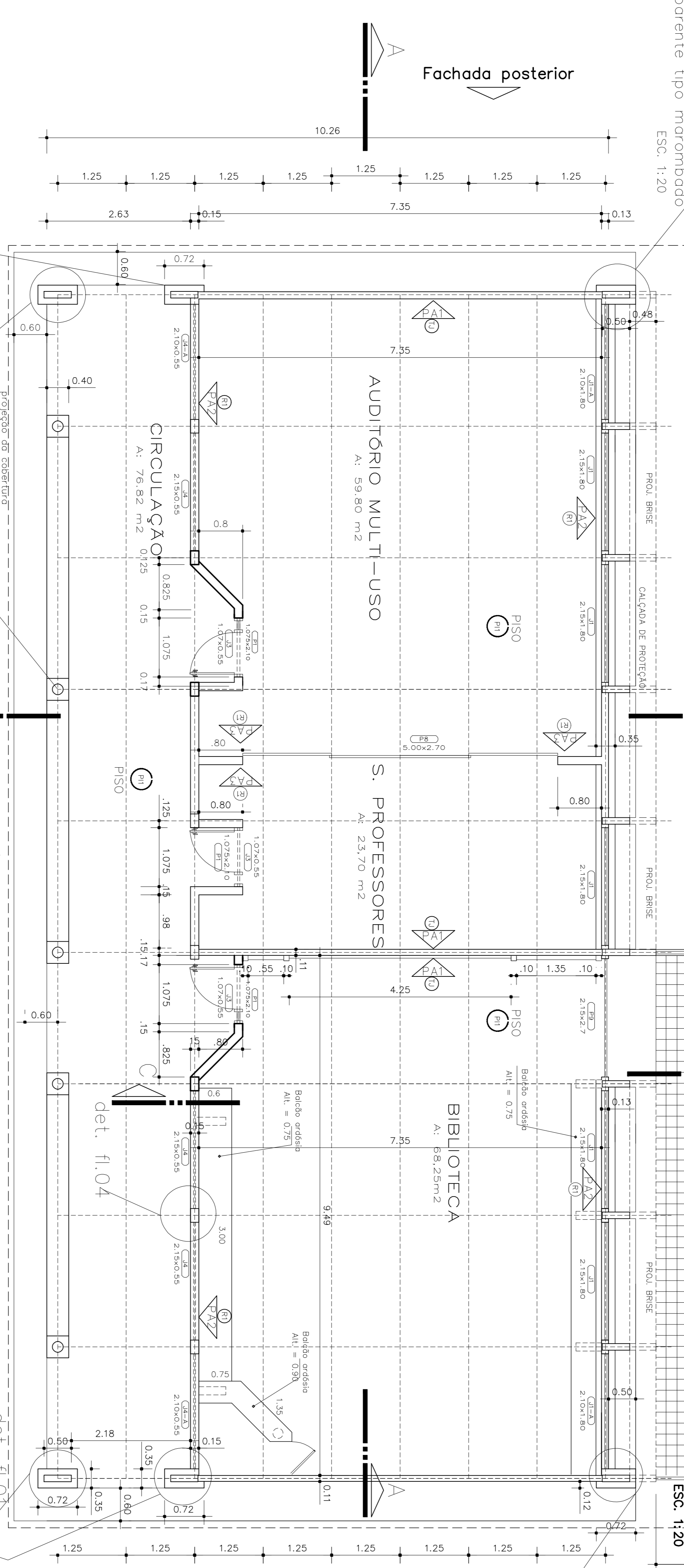


Det. Pilar recoberto com tijolo aparente tipo marombado ESC. 1:20

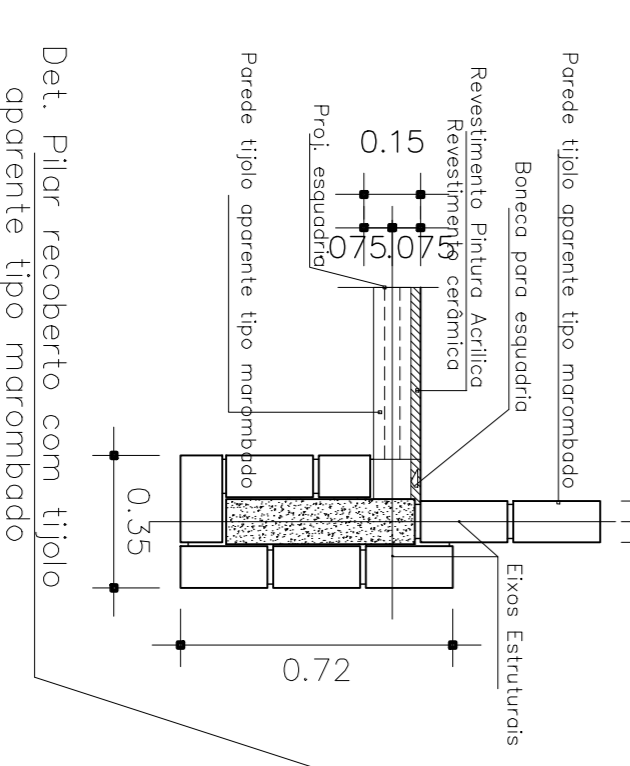


Fachada posterior

Fachada anterior

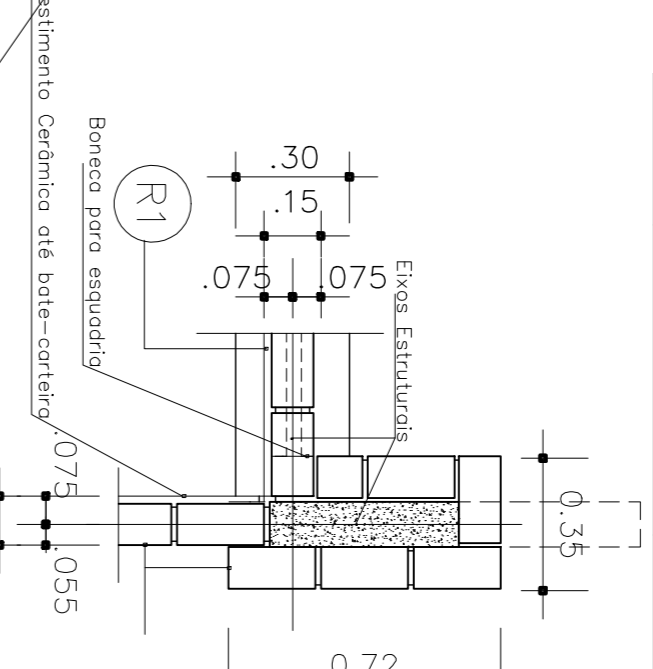


PLANTA BAIXA ESC. 1:50

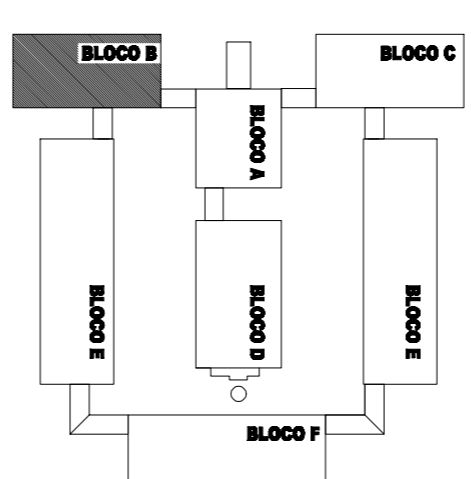


Det. Pilar recoberto com tijolo aparente tipo marombado ESC. 1:20

Det. Pilar recoberto com tijolo aparente tipo marombado



LOCALIZAÇÃO



COM. CDR. ISENT.

1	0.1
2	0.2
3	0.3
4	0.4
5	0.5
6	0.6
7	0.7
8	0.8
9	0.9
10	1.0
11	1.1
12	1.2
13	1.3
14	1.4
15	1.5
16	1.6
17	1.7
18	1.8
19	1.9
20	2.0

- 1- ALVENARIA
- 1.1 ALVENARIA DE TIJULOS MAROMBADOS APARENTE
 - 1.2 ALVENARIA DE TIJULOS MAROMBADOS COM LIMA FACE APARENTE
 - 1.3 ALVENARIA DE TIJULOS MAROMBADOS COM LIMA FACE APARENTE

- 2- REVESTIMENTOS
- 2.1 REVESTIMENTO CERÂMICO 10X10 EXTRA
 - 2.2 CERÂMICA 10X10 EXTRA 2 RECHOS
 - 2.3 CERÂMICA 10X10 EXTRA 2 RECHOS
 - 2.4 CERÂMICA 10X10 EXTRA 2 RECHOS
 - 2.5 CERÂMICA 10X10 EXTRA 2 RECHOS
 - 2.6 CERÂMICA 10X10 EXTRA 2 RECHOS
 - 2.7 CERÂMICA 10X10 EXTRA 2 RECHOS
 - 2.8 CERÂMICA 10X10 EXTRA 2 RECHOS
 - 2.9 CERÂMICA 10X10 EXTRA 2 RECHOS
 - 2.10 CERÂMICA 10X10 EXTRA 2 RECHOS
 - 2.11 CERÂMICA 10X10 EXTRA 2 RECHOS
 - 2.12 CERÂMICA 10X10 EXTRA 2 RECHOS
 - 2.13 CERÂMICA 10X10 EXTRA 2 RECHOS
 - 2.14 CERÂMICA 10X10 EXTRA 2 RECHOS
 - 2.15 CERÂMICA 10X10 EXTRA 2 RECHOS
 - 2.16 CERÂMICA 10X10 EXTRA 2 RECHOS
 - 2.17 CERÂMICA 10X10 EXTRA 2 RECHOS
 - 2.18 CERÂMICA 10X10 EXTRA 2 RECHOS
 - 2.19 CERÂMICA 10X10 EXTRA 2 RECHOS
 - 2.20 CERÂMICA 10X10 EXTRA 2 RECHOS

- 3- PRO
- 3.1 EM GRANITINA COM NATURAL E TERRACOTA
 - 3.2 EM GRANITINA COM NATURAL E TERRACOTA
 - 3.3 EM GRANITINA COM NATURAL E TERRACOTA
 - 3.4 EM GRANITINA COM NATURAL E TERRACOTA
 - 3.5 EM GRANITINA COM NATURAL E TERRACOTA
 - 3.6 EM GRANITINA COM NATURAL E TERRACOTA
 - 3.7 EM GRANITINA COM NATURAL E TERRACOTA
 - 3.8 EM GRANITINA COM NATURAL E TERRACOTA
 - 3.9 EM GRANITINA COM NATURAL E TERRACOTA
 - 3.10 EM GRANITINA COM NATURAL E TERRACOTA
 - 3.11 EM GRANITINA COM NATURAL E TERRACOTA
 - 3.12 EM GRANITINA COM NATURAL E TERRACOTA
 - 3.13 EM GRANITINA COM NATURAL E TERRACOTA
 - 3.14 EM GRANITINA COM NATURAL E TERRACOTA
 - 3.15 EM GRANITINA COM NATURAL E TERRACOTA
 - 3.16 EM GRANITINA COM NATURAL E TERRACOTA
 - 3.17 EM GRANITINA COM NATURAL E TERRACOTA
 - 3.18 EM GRANITINA COM NATURAL E TERRACOTA
 - 3.19 EM GRANITINA COM NATURAL E TERRACOTA
 - 3.20 EM GRANITINA COM NATURAL E TERRACOTA

- 4- TETO
- 4.1 LAMELADA COM MADEIRA
 - 4.2 LAMELADA COM MADEIRA
 - 4.3 LAMELADA COM MADEIRA
 - 4.4 LAMELADA COM MADEIRA
 - 4.5 LAMELADA COM MADEIRA
 - 4.6 LAMELADA COM MADEIRA
 - 4.7 LAMELADA COM MADEIRA
 - 4.8 LAMELADA COM MADEIRA
 - 4.9 LAMELADA COM MADEIRA
 - 4.10 LAMELADA COM MADEIRA
 - 4.11 LAMELADA COM MADEIRA
 - 4.12 LAMELADA COM MADEIRA
 - 4.13 LAMELADA COM MADEIRA
 - 4.14 LAMELADA COM MADEIRA
 - 4.15 LAMELADA COM MADEIRA
 - 4.16 LAMELADA COM MADEIRA
 - 4.17 LAMELADA COM MADEIRA
 - 4.18 LAMELADA COM MADEIRA
 - 4.19 LAMELADA COM MADEIRA
 - 4.20 LAMELADA COM MADEIRA

- 5- PAREDES VITRA
- 5.1 VITRA
 - 5.2 VITRA
 - 5.3 VITRA
 - 5.4 VITRA
 - 5.5 VITRA
 - 5.6 VITRA
 - 5.7 VITRA
 - 5.8 VITRA
 - 5.9 VITRA
 - 5.10 VITRA
 - 5.11 VITRA
 - 5.12 VITRA
 - 5.13 VITRA
 - 5.14 VITRA
 - 5.15 VITRA
 - 5.16 VITRA
 - 5.17 VITRA
 - 5.18 VITRA
 - 5.19 VITRA
 - 5.20 VITRA

- 6- QUAJROS
- 6.1 QUAJRO
 - 6.2 QUAJRO
 - 6.3 QUAJRO
 - 6.4 QUAJRO
 - 6.5 QUAJRO
 - 6.6 QUAJRO
 - 6.7 QUAJRO
 - 6.8 QUAJRO
 - 6.9 QUAJRO
 - 6.10 QUAJRO
 - 6.11 QUAJRO
 - 6.12 QUAJRO
 - 6.13 QUAJRO
 - 6.14 QUAJRO
 - 6.15 QUAJRO
 - 6.16 QUAJRO
 - 6.17 QUAJRO
 - 6.18 QUAJRO
 - 6.19 QUAJRO
 - 6.20 QUAJRO

FUNDESCOLA
MINISTÉRIO DA EDUCAÇÃO - BANCO MUNDIAL

GOVERNO DE GOIÁS
SECRETARIA DE ESTADO DA EDUCAÇÃO

PROJETO ESPAÇO EDUCATIVO
ARQUITETANDO UMA ESCOLA PARA O FUTURO

BLOCO B: AUDITÓRIO E BIBLIOTECA
REVISÃO-2005

ARQUITETURA

PROJETAR/ILUSTRAR: **AGETOP**

AUTORA DO PROJETO: **Any Emilia Baldiana de Carvalho - CREA-GO 3529/D**

R.T. DA OBRA: _____

ANEXO DO PROJETO: **Any Emilia Baldiana de Carvalho - CREA-GO 3529/D**

Any Emilia Baldiana de Carvalho - CREA-GO 3529/D

Any Emilia Baldiana de Carvalho - CREA-GO 3529/D

CONTEÚDO	PLANTA
ÁREA DO TERRENO	ÁREA CONSTRUIDA
REVESTIMENTOS	ESCALA
NOVOS/ZEUS	INDICADA
BLOCO	PLANTA
	1/3