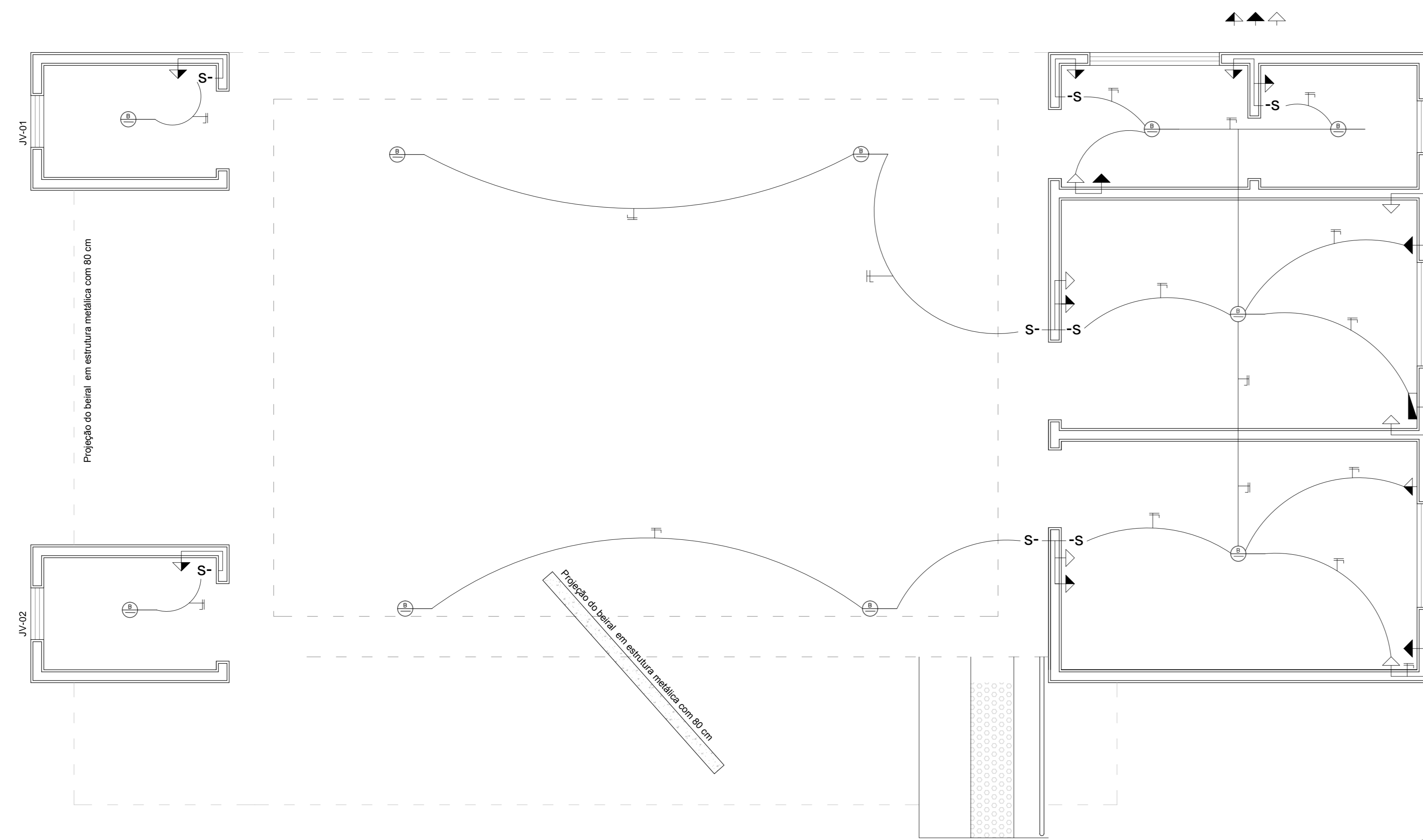



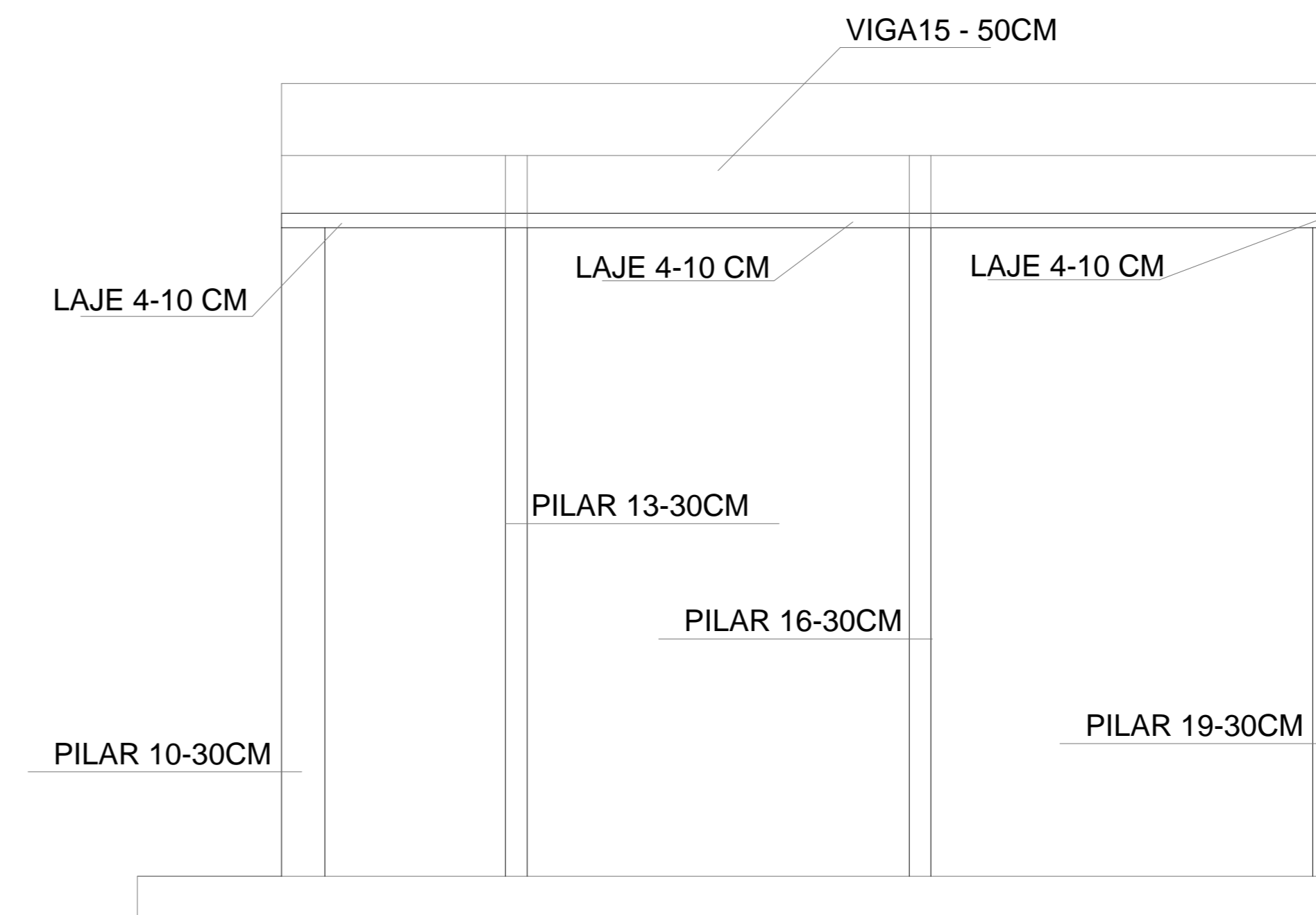
**PRÉ DIMENSIONAMENTO DE
A' PILARES, VIGAS E LAJES.**
ESCALA : 1/50



**PLANTA BAIXA - MARCAÇÃO DE
PONTOS ELETRICOS**
ESCALA : 1/50

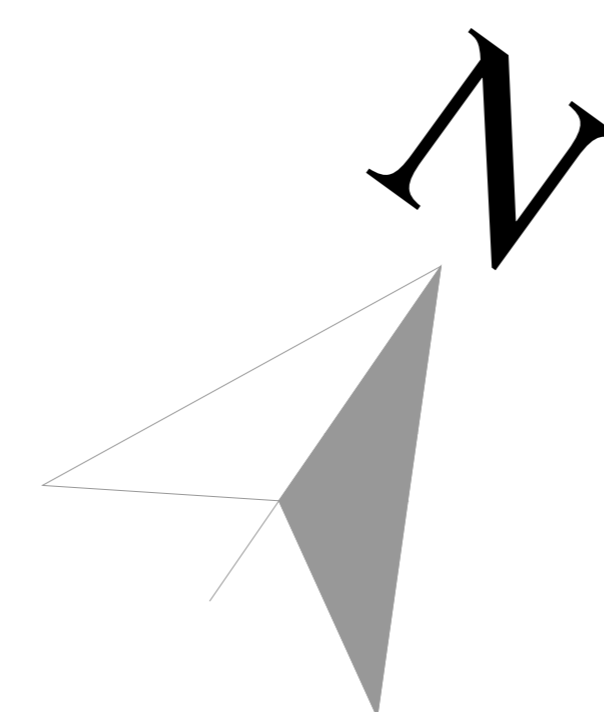


CORTE ESTRUTURAL - SEÇÃO B'
ESCALA : 1/50



CORTE ESTRUTURAL - SEÇÃO E'
ESCALA : 1/50


- ▬ quadro geral
- ▲ tomada média
- ▲ tomada alta
- △ tomada baixa
- s interruptor



PROJETO ACADEMIA DA SAÚDE	FOLHA 01/04
PROJETO DE DETALHAMENTO	

CONTEUDO: PLANTA BAIXA MARCAÇÃO DE PONTOS ELÉTRICOS E PILARES

Uso: PÚBLICO
 Lote: ---- Quadra: -----
 Endereço: PRAÇA JOSÉ ANTÔNIO BICHUETE
 Bairro: JARDIM ALVORADA
 Cidade: CONCEIÇÃO DAS ALAGOAS - MG
 Inscrição: -----

 PREFEITURA DE Conceição das Alagoas VIDA NOVA PARA NOSSA GENTE	ASSINATURAS:
	_____ PREFEITURA MUNICIPAL DE CONCEIÇÃO DAS ALAGOAS CNPJ: 18428.854/0001-39 _____ RESPONSÁVEL TÉCNICO
ESCALAS: 1:50 E INDICADAS	DATA: OUTUBRO/2015
DESENHISTA: CIRILO LOPES DE MORAIS	

OBS.: TODOS DOS PILARES SÃO DE DIMENSÕES 15X30, PODENDO SER ALTERADOS SE NECESSÁRIOS QUANTO AOS CÁLCULOS. TODAS AS VIGAS SÃO DE SEÇÕES 15X50. E TODAS AS LAJES DE ESPESURA 10CM.