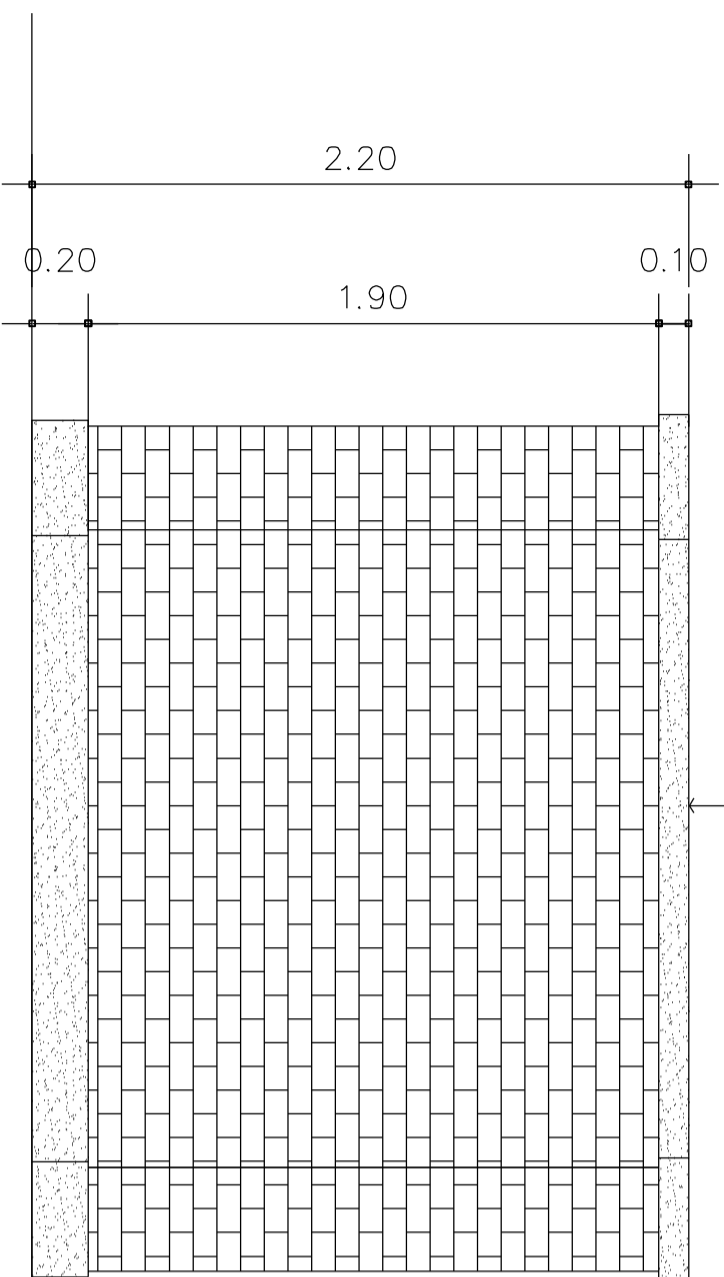
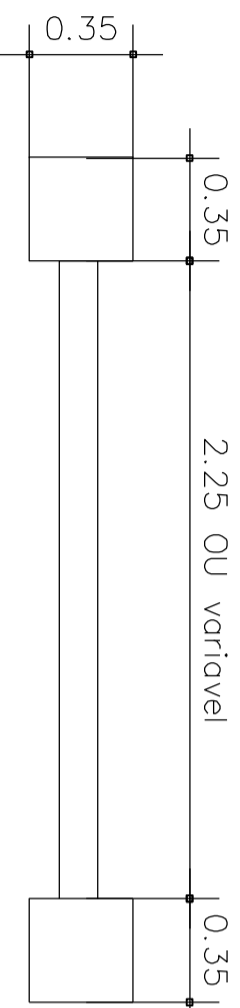


ACABAMENTO CONCRETO  
SEGUIR PADRÃO DA OBRA



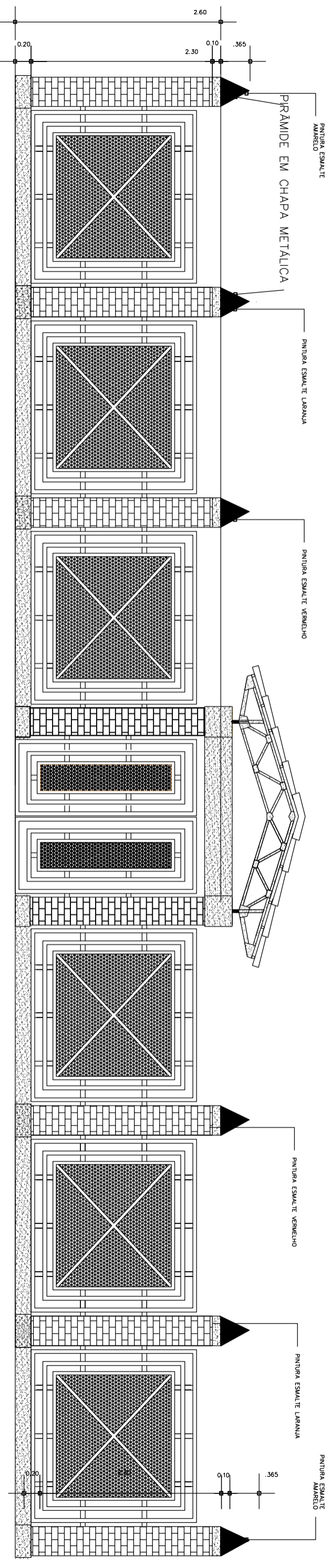
## DETALHE MURO DE CONTORNO

Escala 1/25



## PLANTA MÓDULO DO MURO

Escala 1/25



## VISTA MURO DE ENTRADA

ESC. 1:50

OBRA:  
ESCOLA: ESPAÇO EDUCATIVO

COORDENAÇÃO:  
ARQ. EMILIZE DE CARVALHO  
AUTOR DO PROJETO DETALHAMENTO:  
STUDIO AZUL



**GOVERNO DE GOIÁS**  
**SECRETARIA DE ESTADO DA EDUCAÇÃO**

FUNDESCOLA  
MINISTÉRIO DA EDUCAÇÃO - BANCO MUNDIAL

DESENHO:  
DETALHE MURO DE ENTRADA  
DETALHE MURO DE CONTORNO

OBS:  
- medidas em cm.  
- conferir medidas na obra.

FOLHA

43